

Weitspannregale

– überbrücken große Anforderungen

Weitspannregale von SCHULTE Lagertechnik für sperrige und schwere Güter schaffen große Lagerkapazität auf kleinem Raum.



Weitspannregale

System-Übersicht	118-119
WS 2000 für leichte Belastungen	120-123
Z 1 für mittlere Belastungen	124-125
W 100 für schwere Belastungen	126-128
W 100 Umweltregale	129

Weitspannregale von SCHULTE Lagertechnik

- ideal für sperrige und voluminöse Waren
- schnelle und einfache Montage, flexibler Umbau
- hohe Belastbarkeiten durch verwindungssteife Längstraversen
- beidseitig nutzbar
- Bestückung und Entnahme von Hand

Das Kombinationstalent Weitspannregal WS 2000

- maximale Fachlast 400 kg
- maximale Feldweite 2.500 mm
- kombinierbar mit dem Stecksystem von SCHULTE Lagertechnik
- T-Profil-Rahmen und Holme: verzinkt



Besonders leicht zu montieren Weitspannregal Z 1

- maximale Fachlast 720 kg
- maximale Feldweite 2.450 mm
- Ständer: blau, Traversen: orange



Für schwere Lasten Weitspannregal W 100

- maximale Fachlast
1.015 kg
- maximale Feldweite
2.500 mm
- Ständer: blau
Holme: orange
Fachwerk: verzinkt



Für optimale Sicherheit Kombi-Regal und Fasspalette

- zur Lagerung wassergefährdender
Stoffe in Fässern und Kanistern
- maximale Fachlast 538 kg
- Ständer: blau
Holme: orange
Fachwerk: verzinkt
- mit Gitterrostböden



Weitspannregal WS 2000 kombinierbar mit dem Stecksystem

Aussteifung durch Längstraversen



Tiefen:
400 mm
500 mm
600 mm
800 mm

Breiten: 1.500 / 2.000 / 2.250 / 2.500 mm

Höhen:
2.000 mm
2.500 mm
3.000 mm

Eigenschaften

- maximale Fachlast 400 kg
- Lagerung wahlweise auf MULTI^{plus} 250 Fachböden, 19 mm Spanplatten oder Gitterkörben
- Fachböden im Raster von 25 mm in der Höhe verstellbar
- individuelle Anpassung an räumliche Gegebenheiten und an das Lagergut durch 4 Regalbreiten
- verzinkt

Nutzen

- großes Lagervolumen auf kleinem Raum
- kurze Kommissionierungswege durch beidseitige Nutzbarkeit
- schneller Aufbau durch einfaches Stecken der Traversen
- einfache Lagerung sperriger und voluminöser Güter

Zubehör:

Gitterkörbe, Fachteiler, Fachteilerstab auf Seite 123

Hinweis:

Auf Wunsch werden die T-Profil-Rahmen vormontiert geliefert. Mehrpreise siehe Seite 56

Planung

- Weitspannregale dürfen nur per Hand beladen werden.
- Die angegebenen Traglasten gelten für gleichmäßig verteilte Lasten je Regalboden.

Sicherheit

Regale mit einem Höhen/Tiefen-Verhältnis **größer 5:1** müssen **gegen kippen gesichert** werden.

Beispiel:

Ein Regal mit einer Tiefe von 400 mm und einer Höhe von 2.500 mm muss durch eine Wandverankerung gesichert werden.

Aufbaumaße

Grundregal:

Nennlänge + 60 mm


Anbauregal:

Nennlänge + 6 mm

Rahmentiefe gesamt:

Nenntiefe + 37 mm

Höhe der Holme: 65 mm



Fachbreite 1.500 mm · Stahlböden

		Tiefe mm		400		500		600		800	
	Höhe mm	Feldlast kg	Fachböden	Grundregal	Anbauregal	Grundregal	Anbauregal	Grundregal	Anbauregal	Grundregal	Anbauregal
verzinkt	2.000	400	3	15500	15501	15502	15503	15504	15505	15506	15507
				219,95 €	193,17 €	232,28 €	203,41 €	242,49 €	212,61 €	275,44 €	243,45 €
	2.500	400	4	15580	15581	15582	15583	15584	15585	15586	15587
				290,64 €	256,24 €	307,79 €	270,26 €	321,73 €	282,68 €	366,37 €	324,16 €
	3.000	400	5	15710	15711	15712	15713	15714	15715	15716	15717
355,03 €				319,48 €	374,90 €	337,25 €	391,56 €	352,91 €	445,78 €	405,03 €	
Zusatzebene mit Stahlböden				15800	15800	15801	15801	15802	15802	15803	15803
				55,46 €	55,46 €	58,18 €	58,18 €	60,90 €	60,90 €	70,50 €	70,50 €

Fachbreite 2.000 mm · Stahlböden

		Tiefe mm		400		500		600		800	
	Höhe mm	Feldlast kg	Fachböden	Grundregal	Anbauregal	Grundregal	Anbauregal	Grundregal	Anbauregal	Grundregal	Anbauregal
verzinkt	2.000	400	3	15510	15511	15512	15513	15514	15515	15516	15517
				252,59 €	225,82 €	267,29 €	238,43 €	279,87 €	249,99 €	321,17 €	289,18 €
	2.500	400	4	15590	15591	15592	15593	15594	15595	15596	15597
				334,18 €	299,78 €	354,48 €	316,95 €	371,58 €	332,52 €	427,33 €	385,13 €
	3.000	400	5	15720	15721	15722	15723	15724	15725	15726	15727
409,45 €				373,90 €	433,25 €	395,61 €	453,87 €	415,21 €	521,99 €	481,23 €	
Zusatzebene mit Stahlböden				15810	15810	15811	15811	15812	15812	15813	15813
				66,34 €	66,34 €	69,86 €	69,86 €	73,37 €	73,37 €	85,73 €	85,73 €

Fachbreite 2.250 mm · Stahlböden

		Tiefe mm		400		500		600		800	
	Höhe mm	Feldlast kg	Fachböden	Grundregal	Anbauregal	Grundregal	Anbauregal	Grundregal	Anbauregal	Grundregal	Anbauregal
verzinkt	2.000	400	3	15520	15521	15522	15523	15524	15525	15526	15527
				278,98 €	252,20 €	295,39 €	266,54 €	309,68 €	279,81 €	357,02 €	325,03 €
	2.500	400	4	15600	15601	15602	15603	15604	15605	15606	15607
				369,35 €	334,96 €	391,94 €	354,42 €	411,33 €	372,29 €	475,14 €	432,93 €
	3.000	400	5	15730	15731	15732	15733	15734	15735	15736	15737
453,43 €				417,88 €	480,09 €	442,46 €	503,56 €	464,91 €	581,74 €	540,99 €	
Zusatzebene mit Stahlböden				15820	15820	15821	15821	15822	15822	15823	15823
				75,14 €	75,14 €	79,22 €	79,22 €	83,31 €	83,31 €	97,69 €	97,69 €

Fachbreite 2.500 mm · Stahlböden

		Tiefe mm		400		500		600		800	
	Höhe mm	Feldlast kg	Fachböden	Grundregal	Anbauregal	Grundregal	Anbauregal	Grundregal	Anbauregal	Grundregal	Anbauregal
verzinkt	2.000	400	3	15530	15531	15532	15533	15534	15535	15536	15537
				298,48 €	271,70 €	316,08 €	287,21 €	331,55 €	301,67 €	383,05 €	351,05 €
	2.500	400	4	15610	15611	15612	15613	15614	15615	15616	15617
				395,35 €	360,96 €	419,52 €	381,99 €	440,48 €	401,43 €	509,85 €	467,64 €
	3.000	400	5	15740	15741	15742	15743	15744	15745	15746	15747
485,92 €				450,37 €	514,56 €	476,92 €	540,00 €	501,35 €	625,13 €	584,38 €	
Zusatzebene mit Stahlböden				15830	15830	15831	15831	15832	15832	15833	15833
				81,64 €	81,64 €	86,12 €	86,12 €	90,59 €	90,59 €	106,36 €	106,36 €

Die Tabellen zeigen Bestellbeispiele. Weitere Abmessungen und Ausführungen auf Anfrage.

Stecksystem

Schraubsystem

Büroregale

Weitspannregale

Palettenregale

Kragarmregale

Regalanlagen & Bühnen



Fachbreite 1.500 mm · Spanplattenböden

		Tiefe mm		400		500		600		800	
	Höhe mm	Feldlast kg	Fachböden	Grundregal	Anbauregal	Grundregal	Anbauregal	Grundregal	Anbauregal	Grundregal	Anbauregal
verzinkt	2.000	400	3	15540	15541	15542	15543	15544	15545	15546	15547
				220,18 €	192,62 €	234,63 €	204,92 €	247,66 €	216,91 €	272,17 €	239,27 €
	2.500	400	4	15620	15621	15622	15623	15624	15625	15626	15627
				290,51 €	255,11 €	310,49 €	271,88 €	328,22 €	288,05 €	361,64 €	318,20 €
	3.000	400	5	15750	15751	15752	15753	15754	15755	15756	15757
354,36 €				317,77 €	377,72 €	338,99 €	399,10 €	359,33 €	439,23 €	397,29 €	
Zusatzebene mit Spanplattenböden			15805	15805	15806	15806	15807	15807	15808	15808	
			55,74 €	55,74 €	59,13 €	59,13 €	62,78 €	62,78 €	69,51 €	69,51 €	

Fachbreite 2.000 mm · Spanplattenböden

		Tiefe mm		400		500		600		800	
	Höhe mm	Feldlast kg	Fachböden	Grundregal	Anbauregal	Grundregal	Anbauregal	Grundregal	Anbauregal	Grundregal	Anbauregal
verzinkt	2.000	400	3	15550	15551	15552	15553	15554	15555	15556	15557
				268,48 €	240,92 €	287,52 €	257,82 €	305,69 €	274,94 €	339,31 €	306,39 €
	2.500	400	4	15630	15631	15632	15633	15634	15635	15636	15637
				354,80 €	319,52 €	381,03 €	342,40 €	405,58 €	365,41 €	451,13 €	380,51 €
	3.000	400	5	15760	15761	15762	15763	15764	15765	15766	15767
434,86 €				398,27 €	465,88 €	427,16 €	495,81 €	456,02 €	551,11 €	509,17 €	
Zusatzebene mit Spanplattenböden			15815	15815	15816	15816	15817	15817	15818	15818	
			71,85 €	71,85 €	76,77 €	76,77 €	82,12 €	82,12 €	91,88 €	91,88 €	

Fachbreite 2.250 mm · Spanplattenböden

		Tiefe mm		400		500		600		800	
	Höhe mm	Feldlast kg	Fachböden	Grundregal	Anbauregal	Grundregal	Anbauregal	Grundregal	Anbauregal	Grundregal	Anbauregal
verzinkt	2.000	400	3	15560	15561	15562	15563	15564	15565	15566	15567
				271,75 €	244,19 €	290,67 €	260,98 €	308,46 €	277,71 €	341,87 €	308,96 €
	2.500	400	4	15640	15641	15642	15643	15644	15645	15646	15647
				359,28 €	323,88 €	385,22 €	346,61 €	409,27 €	369,10 €	454,56 €	411,12 €
	3.000	400	5	15770	15771	15772	15773	15774	15775	15776	15777
440,32 €				403,73 €	471,14 €	432,40 €	500,41 €	460,64 €	555,39 €	513,45 €	
Zusatzebene mit Spanplattenböden			15825	15825	15826	15826	15827	15827	15828	15828	
			72,94 €	72,94 €	77,82 €	77,82 €	83,04 €	83,04 €	92,74 €	92,74 €	

Fachbreite 2.500 mm · Spanplattenböden

		Tiefe mm		400		500		600		800	
	Höhe mm	Feldlast kg	Fachböden	Grundregal	Anbauregal	Grundregal	Anbauregal	Grundregal	Anbauregal	Grundregal	Anbauregal
verzinkt	2.000	400	3	15570	15571	15572	15573	15574	15575	15576	15577
				299,18 €	271,62 €	320,38 €	290,69 €	340,72 €	309,97 €	378,70 €	345,79 €
	2.500	400	4	15700	15701	15702	15703	15704	15705	15706	15707
				395,84 €	360,44 €	424,85 €	386,23 €	452,08 €	412,13 €	503,66 €	460,23 €
	3.000	400	5	15780	15781	15782	15783	15784	15785	15786	15787
486,02 €				449,42 €	520,66 €	481,93 €	554,21 €	514,43 €	616,77 €	574,83 €	
Zusatzebene mit Spanplattenböden			15835	15835	15836	15836	15837	15837	15838	15838	
			82,08 €	82,08 €	87,72 €	87,72 €	93,80 €	93,80 €	105,01 €	105,01 €	

Die Tabellen zeigen Bestellbeispiele. Weitere Abmessungen und Ausführungen auf Anfrage.

T-Profil-Rahmen

- inkl. KlemmfüÙe
- verzinkt


	Höhe mm	Feldlast max.	Tiefe mm							
			400		500		600		800	
verzinkt	2.000	1,2 t	12871-F	30,22 €	12872-F	31,05 €	12873-F	31,88 €	12882-A-F	33,92 €
	2.500	1,6 t	12875-F	39,45 €	12876-F	40,69 €	12877-F	41,94 €	12884-A-F	45,02 €
	3.000	1,8 t	12879-F	46,72 €	12880-F	47,97 €	12881-F	49,22 €	12886-A-F	52,30 €



Zusatzebene mit Gitterkörben

- inkl. 5 Fachteiler
- zur übersichtlichen Lagerung von losen Kleinteilen
- glanzverzinkt

Breite mm	Tiefe 400 mm	
1.500	15851	113,97 €
2.000	15852	132,12 €
2.250	15853	160,18 €
2.500	15854	170,35 €



Fachteilerstab

- zur senkrechten Lagerung
- nur für WS 2000

Länge 600 mm	
32711	11,16 €

Fachteiler für Gitterkörbe


- individuell in Gitterkörbe einsetzbar
- aus Kunststoff



Tiefe 400 mm	
15842	3,88 €



Weitspannregalanlage eines Sanitärgrößhändlers



Weitspannregal Z 1 für mittlere Belastungen

Aussteifung durch Traversen



Tiefen:
469 mm
621 mm
773 mm
926 mm

Höhen:
1.981 mm
2.438 mm
3.048 mm

Breiten: 1.536 / 1.841 / 2.146 / 2.450 mm

Eigenschaften

- maximale Fachlast 720 kg
- Lagerung der Ware auf 16 mm Spanplatten
- individuelle Höheneinteilung des Stauraumes durch 38-mm-Raster
- optimale Anpassung an räumliche Gegebenheiten und an das Lagergut durch 4 Regalbreiten und 3 Regalhöhen

Nutzen

- einfache Lagerung sperriger und voluminöser Güter
- schnelle vollsteckbare Montage ohne Schrauben, durch Schlüssel-Lochung der Profile
- beidseitige Bestückung und Entnahme der Lagerware



Planung

- Weitspannregale dürfen nur per Hand beladen werden.
- Die angegebenen Traglasten gelten für gleichmäßig verteilte Lasten je Regalboden.

Sicherheit

Regale mit einem Höhen/Tiefen-Verhältnis **größer 5:1** müssen **gegen kippen gesichert** werden.

Beispiel:

Ein Regal mit einer Tiefe von 469 mm und einer Höhe von 2.450 mm muss durch eine Wandverankerung gesichert werden.

Aufbaumaße

Grundregal:

Nennmaß = Außenmaß

Rahmentiefe gesamt:

Nennmaß = Außenmaß

Fachbreite 1.536 mm

Höhe mm			1.981		2.438		3.048		Zusatzebene	
Tiefe mm	Fachlast kg	Ebenen	Grundregal		Grundregal		Grundregal			
469	640	4	18260-N	255,90 €	18280-N	268,72 €	18300-N	285,56 €	18340-N	49,16 €
621			18261-N	284,51 €	18281-N	297,33 €	18301-N	314,18 €	18341-N	56,31 €
773			18262-N	306,34 €	18282-N	319,16 €	18302-N	336,00 €	18342-N	61,77 €
926			18263-N	332,53 €	18283-N	345,35 €	18303-N	362,20 €	18343-N	68,32 €

Fachbreite 1.841 mm

Höhe mm			1.981		2.438		3.048		Zusatzebene	
Tiefe mm	Fachlast kg	Ebenen	Grundregal		Grundregal		Grundregal			
469	610	4	18265-N	320,00 €	18285-N	332,82 €	18305-N	349,66 €	18345-N	65,18 €
621			18266-N	351,37 €	18286-N	364,19 €	18306-N	381,04 €	18346-N	73,03 €
773	720		18267-N	375,96 €	18287-N	388,78 €	18307-N	405,62 €	18347-N	79,17 €
926			18268-N	404,92 €	18288-N	417,74 €	18308-N	434,58 €	18348-N	86,41 €

Fachbreite 2.146 mm

Höhe mm			1.981		2.438		3.048		Zusatzebene	
Tiefe mm	Fachlast kg	Ebenen	Grundregal		Grundregal		Grundregal			
469	570	4	18270-N	355,45 €	18290-N	368,27 €	18310-N	385,11 €	18350-N	74,05 €
621			18271-N	389,58 €	18291-N	402,40 €	18311-N	419,24 €	18351-N	82,58 €
773	620		18272-N	416,92 €	18292-N	429,74 €	18312-N	446,58 €	18352-N	89,41 €
926			18273-N	448,66 €	18293-N	461,47 €	18313-N	478,32 €	18353-N	97,35 €

Fachbreite 2.450 mm

Höhe mm			1.981		2.438		3.048		Zusatzebene	
Tiefe mm	Fachlast kg	Ebenen	Grundregal		Grundregal		Grundregal			
469	540	4	18275-N	390,87 €	18295-N	403,69 €	18315-N	420,54 €	18355-N	82,90 €
621			18276-N	427,75 €	18296-N	440,57 €	18316-N	457,41 €	18356-N	92,12 €
773	500		18277-N	457,83 €	18297-N	470,65 €	18317-N	487,49 €	18357-N	99,64 €
926			18278-N	492,33 €	18298-N	505,15 €	18318-N	521,99 €	18358-N	108,27 €



Einfache Montage ohne Schrauben durch Schlüssellochung

Weitspannregal W100 für schwere Belastungen

Aussteifung durch Holme und Fachwerk-Verstrebungen



Stecksystem

Schraubsystem

Büroregale

Weitspannregale

Eigenschaften

- maximale Fachlast 1.015 kg
- Lagerung der Ware wahlweise auf Stahlpaneele oder Spanplatten
- unterschiedliche Holmtypen je nach benötigter Fachlast
- optimale Höheneinteilung des Stauraumes durch 25 mm-Raster
- optimale Anpassung an räumliche Gegebenheiten und an das Lagergut durch 3 Regalbreiten und 3 Regalhöhen

Nutzen

- einfache Lagerung sperriger und voluminöser Güter
- schneller Aufbau durch einfaches Stecken der Holme
- beidseitige Bestückung und Entnahme der Lagerware



Planung

- Weitspannregale dürfen nur per Hand beladen werden.
- Die angegebenen Traglasten gelten für gleichmäßig verteilte Lasten je Regalboden.
- Die Rahmen werden aus Transportgründen zerlegt geliefert.

Sicherheit

Regale mit einem Höhen/Tiefen-Verhältnis **größer 5:1** müssen **gegen kippen gesichert** werden.

Beispiel:

Ein Regal mit einer Tiefe von 600 mm und einer Höhe von 3.500 mm muss durch eine Boden- oder Wandverankerung gesichert werden.

Systemmaße

- Ermittlung der Gesamtlänge des Regals:

Nennlänge + Anzahl der Ständer x 57 mm



W100 mit Stahlpaneele

W100 mit Spanplatten

Weitspannregal W100, Holme Typ Z, mit Stahlpaneele

Regalhöhe mm		2.000				2.500				3.000						
Anzahl Ebenen		3				4				5						
Tiefe mm	Fachlast kg	Grundregal	Anbauregal	Grundregal	Anbauregal	Grundregal	Anbauregal	Grundregal	Anbauregal	Zusatzebene						
Fachbreite 1.785 mm																
Stahlpaneele verzinkt	600	670	19581	418,86 €	19582	364,14 €	19610	548,20 €	19611	480,38 €	19680	671,73 €	19681	593,72 €	19583	103,14 €
	800	670	19590	476,33 €	19591	416,95 €	19619	624,51 €	19620	550,63 €	19689	765,02 €	19690	680,48 €	19592	119,19 €
	1.000	670	19599	532,03 €	19600	468,10 €	19628	698,44 €	19629	618,66 €	19698	855,52 €	19699	764,56 €	19602	134,72 €
Fachbreite 2.140 mm																
Stahlpaneele verzinkt	600	950	19584	487,20 €	19585	432,48 €	19613	639,31 €	19614	571,49 €	19683	785,63 €	19684	707,61 €	19586	125,92 €
	800	950	19593	554,29 €	19594	494,91 €	19622	728,46 €	19623	654,59 €	19692	894,97 €	19693	810,43 €	19595	145,18 €
	1.000	867	19603	619,32 €	19604	555,38 €	19631	814,82 €	19632	735,04 €	19701	1.001,00 €	19702	910,04 €	19605	163,81 €
Fachbreite 2.500 mm																
Stahlpaneele verzinkt	600	820	19587	603,37 €	19588	548,65 €	19616	794,21 €	19617	726,39 €	19686	979,25 €	19687	901,23 €	19589	164,64 €
	800	820	19596	680,10 €	19597	620,72 €	19625	896,20 €	19626	822,32 €	19695	1.104,64 €	19696	1.020,10 €	19598	187,11 €
	1.000	820	19607	754,44 €	19608	690,50 €	19634	994,98 €	19635	915,20 €	19704	1.226,20 €	19705	1.135,24 €	19609	208,86 €

Weitspannregal W100, Holme Typ Z, mit Spanplatten

Regalhöhe mm		2.000				2.500				3.000						
Anzahl Ebenen		3				4				5						
Tiefe mm	Fachlast kg	Grundregal	Anbauregal	Grundregal	Anbauregal	Grundregal	Anbauregal	Grundregal	Anbauregal	Zusatzebene						
Fachbreite 1.785 mm																
Spanplatte	600	670	19500	392,84 €	19501	338,12 €	19527	513,50 €	19528	445,68 €	19554	628,37 €	19555	550,35 €	19502	94,47 €
	800	550	19509	445,42 €	19510	386,04 €	19536	583,30 €	19537	509,42 €	19563	713,52 €	19564	628,98 €	19511	108,89 €
	1.000	323	19518	497,80 €	19519	433,86 €	19545	652,79 €	19546	573,01 €	19572	798,46 €	19573	707,50 €	19520	123,31 €
Fachbreite 2.140 mm																
Spanplatte	600	950	19503	455,89 €	19504	401,17 €	19530	597,57 €	19531	529,75 €	19557	733,45 €	19558	655,43 €	19505	115,48 €
	800	659	19512	517,10 €	19513	457,72 €	19539	678,87 €	19540	604,99 €	19566	832,97 €	19567	748,43 €	19514	132,78 €
	1.000	387	19521	578,09 €	19522	514,16 €	19548	759,85 €	19549	680,07 €	19575	932,29 €	19576	841,33 €	19523	150,07 €
Fachbreite 2.500 mm																
Spanplatte	600	820	19506	567,13 €	19507	512,40 €	19533	745,88 €	19534	678,06 €	19560	918,84 €	19561	840,82 €	19508	152,56 €
	800	770	19515	637,07 €	19516	577,69 €	19542	838,84 €	19543	764,96 €	19569	1.032,94 €	19570	948,39 €	19517	172,77 €
	1.000	453	19524	706,82 €	19525	642,88 €	19551	931,48 €	19552	851,70 €	19578	1.146,83 €	19579	1.055,86 €	19526	192,98 €

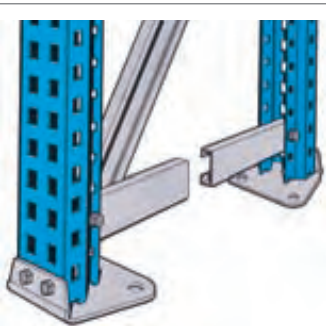
Die Tabellen zeigen Bestellbeispiele. Weitere Abmessungen und Ausführungen auf Anfrage.

Stecksystem

Schraubsystem

Büroregale

Weitspannregale



Ständer Typ MX-515

■ unmontiert

Höhe mm	Tiefe mm		
2.000	600	19482*	54,72 €
	800	19483*	59,38 €
	1.000	19484*	63,94 €
	1.200	19485*	69,11 €
2.500	600	19487*	67,82 €
	800	19488*	73,88 €
	1.000	19489*	79,78 €
	1.200	19490*	86,46 €
3.000	600	19492*	78,02 €
	800	19493*	84,54 €
	1.000	19494*	90,96 €
	1.200	19495*	98,31 €

Belastungstabelle der Ständer

Ebenenabstände Höhe mm	Typ MX-515 kg
500	3.613
600	3.338
700	3.320
800	3.195
900	3.088
1.000	2.993
1.100	2.752
1.200	2.608

Hinweis:

Mindestens 3 Regalfelder nebeneinander und 2 Ebenen in der Höhe.

Bei 1 Regalfeld mindestens 5 Ebenen in der Höhe.

Es muss beachtet werden, dass gleichmäßige Ebenenabstände montiert werden.

Holme Typ Z

Länge mm	Belastung in kg	Typ		
1.785	670	Z 82	19829*	26,72 €
2.140	950	Z 101	19833*	33,14 €
2.500	1.015	Z 102	19838*	47,53 €



Holme Typ CO

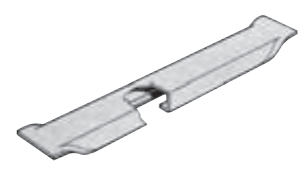
Länge mm	Belastung in kg		
1.250	538	19818*	15,64 €
1.605	419	19820*	19,42 €



Tiefenstege

- zur Erhöhung der Belastung bei Spanplatten
- verzinkt

Ständer-tiefe mm	Belastung in kg	für Holme Z 82	für Holme Z 101/102	
600	320	19952-82*	19952*	4,15 €
800	185	19953-82*	19953*	0,42 €
1.000	115	19954-82*	19954*	6,89 €
1.200	75	19955-82*	19955*	8,13 €



Unterlegbleche 2 mm

- zum Ausgleich von Bodenunebenheiten
- verzinkt

19950*	10,20 € / kg
--------	--------------

Dübel für Ständer

- zur Bodenverankerung als Kippsicherung

19951*	1,27 €
--------	--------

Die mit einem * gekennzeichneten Artikel werden lagermäßig geführt.



Farben- und Lackelager eines Großhandel-Unternehmens

Umweltregale für die Lagerung wassergefährdender Stoffe

Aussteifung durch Holme und Fachwerk-Verstrebungen

Kombiregal

Eigenschaften

- Belastbarkeit je Lagerebene 538 kg bei gleichmäßig verteilter Last
- besonders standfest durch Fachwerk-Verstrebung in den Rahmen
- individuelle Höheneinteilung des Stauraumes durch 25 mm-Raster
- inkl. Auffangwanne
- Ständer blau, Holme orange, Fachwerk verzinkt

Nutzen

- direkter Ablauf austretender Flüssigkeiten durch Gitterrostböden in die dicht verschweißte Fasspalette
- leichter Transport der Fasspalette mit Gabelstapler oder Hubwagen
- schneller Aufbau durch einfaches Stecken der Holme
- beidseitige Bestückung und Entnahme der Lagerware



Kombiregal, Fachbreite 1.250 mm					
Tiefe mm		600			
Höhe mm	Gitterrostböden	Grundregal	Anbauregal		
2.000	3	14860	1.008,05 €	14861	953,33 €
Zusatzebene		14862	121,76 €	14862	121,76 €

Lieferumfang
2 Rahmen 2.000 x 600 mm, Anbauregal 1 Rahmen
6 Holme 1.250 mm, 3 Gitterrostböden,
1 Auffangwanne 1.240 x 800 x 345 mm mit 205 l Volumen, inkl. Gitterrost

Fasspalette

Eigenschaften

- zur Lagerung von 200 l Fässern
- 2 Fässer: B 1.240 x T 800 x H 345 mm
Auffangvolumen: 205 l
- 4 Fässer: B 1.300 x T 1.300 x H 260 mm
Auffangvolumen: 209 l
- Maße inkl. 100 mm Unterfahrhöhe
- Abdeckung durch eingelegtes verzinktes Gitterrost

Nutzen

- direkter Ablauf austretender Flüssigkeiten durch Gitterrostböden in die dicht verschweißte Fasspalette
- leichter Transport der Fasspalette mit Gabelstapler oder Hubwagen



Fasspalette			
für Fässer à 200 l			
verzinkt	2	14851	533,33 €
	4	14853	770,00 €
RAL 5010 enzianblau	2	14850*	533,33 €
	4	14852	770,00 €

